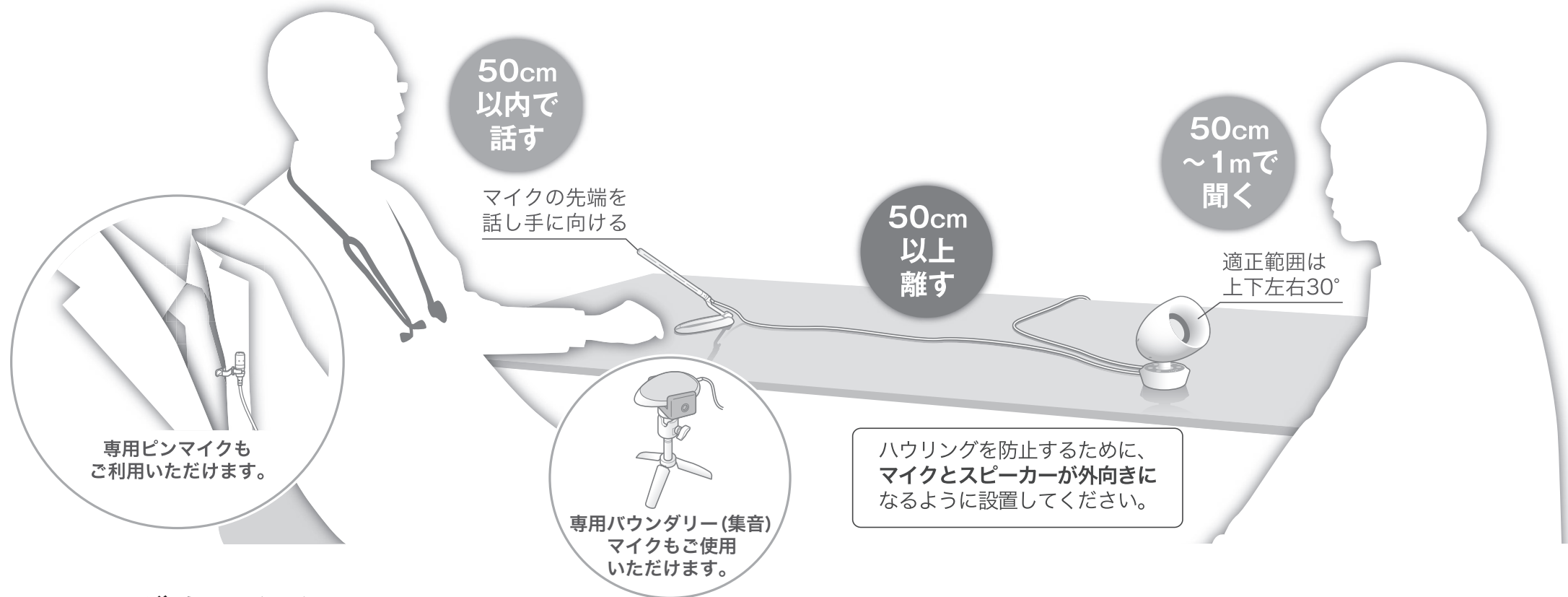


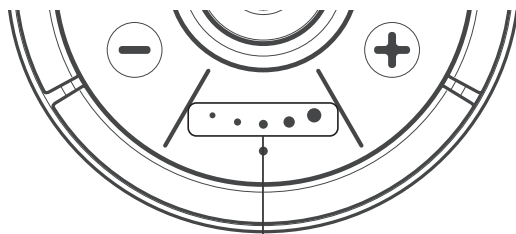
comuoon SEの設置 (ショットガンマイク対応 type BP)

診察室での設置例



ハウリングするときは

comuoon SEはハウリング自動抑制機能が内蔵されていますが、設置する室内の環境によってハウリングが発生する場合があります。



音量インジケータ
ハウリングすると点滅します。

ハウリングを改善するために

マイクや設置位置が原因の場合

- ・マイクとスピーカーの距離が近すぎませんか？
マイクとスピーカーを50cm以上離してご利用ください。
- ・マイクスタンド取り付け用の溝に正しく取り付けてください。
- ・ハウリングやノイズの原因になりますので、マイクを手を持って使用しないでください。
- ・手やモノでマイクをふさがないでください。

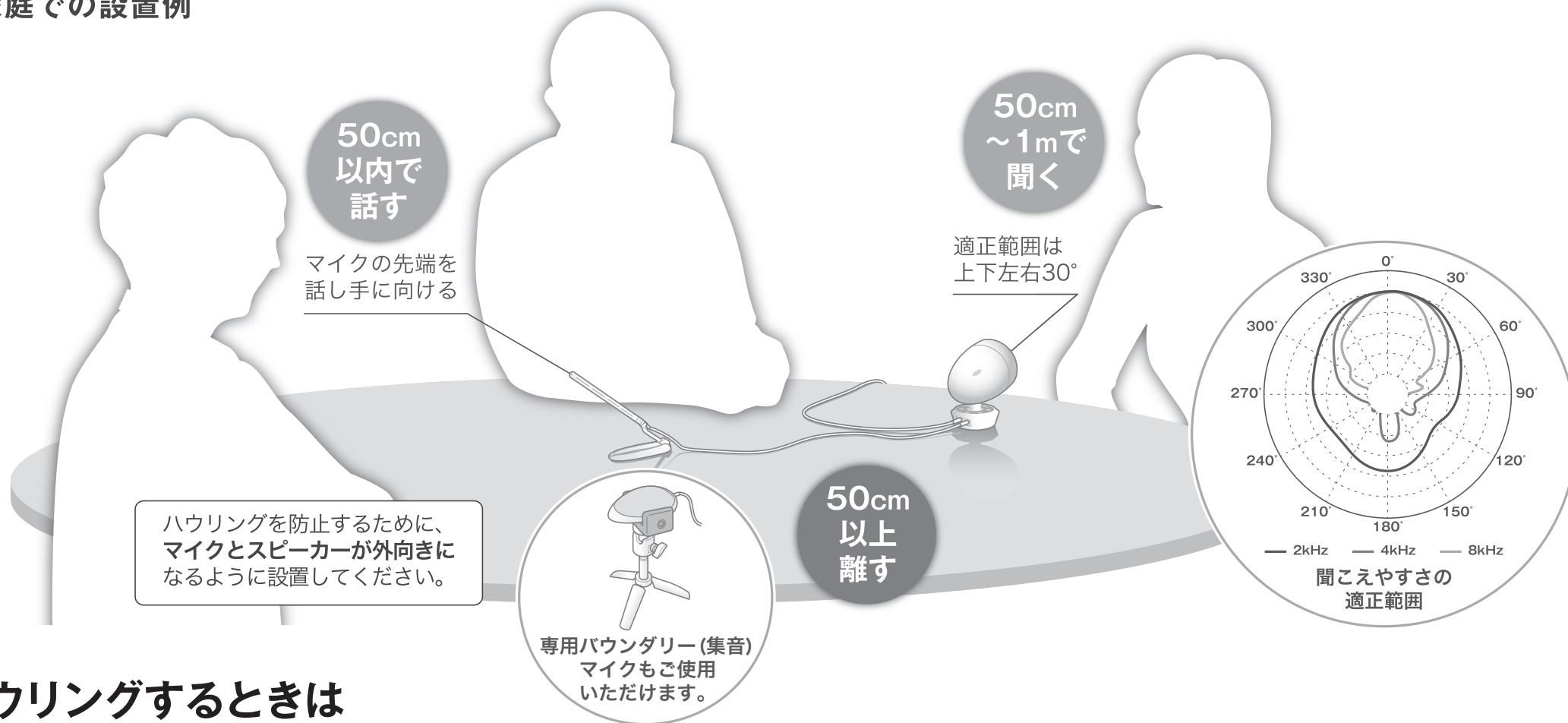
スピーカーシステムが原因の場合

- ・音量を上げすぎていませんか？ 音量レベルを下げてご利用ください。
- ・手やモノでスピーカーの正面をふさがないでください。

ハウリングが改善しないときは、販売代理店または、お問い合わせ窓口までご連絡ください。

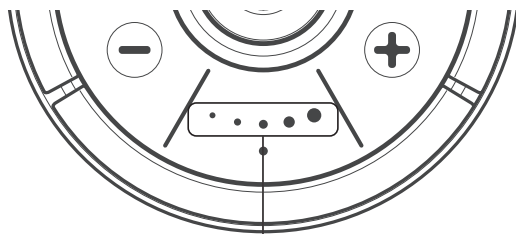
comuoon SEの設置 (ショットガンマイク対応 type BP)

ご家庭での設置例



ハウリングするときは

comuoon SEはハウリング自動抑制機能が内蔵されていますが、設置する室内の環境によってハウリングが発生する場合があります。



音量インジケータ
ハウリングすると点滅します。

ハウリングを改善するために

マイクや設置位置が原因の場合

- ・マイクとスピーカーの距離が近すぎませんか？
マイクとスピーカーを50cm以上離してご利用ください。
- ・マイクスタンド取り付け用の溝に正しく取り付けてください。
- ・ハウリングやノイズの原因になりますので、マイクを手を持って使用しないでください。
- ・手やモノでマイクをふさがないでください。

スピーカーシステムが原因の場合

- ・音量を上げすぎていませんか？ 音量レベルを下げてご利用ください。
- ・手やモノでスピーカーの正面をふさがないでください。

ハウリングが改善しないときは、販売代理店または、お問い合わせ窓口までご連絡ください。