

# comuoon®

## sound connect

COMMUNICATION SUPPORT SYSTEM

## 取扱説明書 / 製品保証書



## universal sound design®

この度はcomuoon sound connectをお買い上げいただき、誠にありがとうございます。本製品を正しくお使いいただくため、ご使用になる前に必ずこの取扱説明書をお読みください。また、必要なときにご覧になれるよう保管しておいてください。

## comuoon sound connect について

### パソコンの音声を comuoon connect で再生

comuoon sound connect をパソコンに接続することで、comuoon connect 本体を利用して、音楽や映画の鑑賞、学習ソフトなどの音声をより聴き取りやすい快適な音質で楽しむことができます。

### ワンステップですぐに利用できる

それぞれの機器の電源を入れ、comuoon connect 本体のペアリングボタンを押し、comuoon sound connect をコネクต์すれば準備完了です。

### 高音質デジタルワイヤレス技術を搭載






デジタルワイヤレスにより信頼性が高く安定したワイヤレス音声伝送を実現。アナログワイヤレスシステムとは異なり、干渉やシグナル劣化のリスクが減少します。最大通信範囲は10mとなります。

### 最大4システムを組み合わせて利用可能




1台のcomuoon sound connect に対して、最大4台のcomuoon connect 本体を同時に使用できるので、異なる聴力レベルの難聴者の方でもご利用が可能となります。

# 安全にお使いいただくために

ここに示した警告サインと図記号の例は、本製品を安全に正しくお使いいただき、お使いになる人や、他の人々への危害や財産への損害を未然に防止するためのものです。表示と意味は次の通りです。

 <b>警告</b>	この表示の項目を守らないと、人が死亡または重傷を負う可能性が想定される内容を表示しています。
 <b>注意</b>	この表示の項目を守らないと、人が死亡または重傷を負う可能性が想定される内容を表示しています。
 	この図記号は禁止行為であることを示しています。
	この図記号は必ず実行していただきたい行為であることを示しています。

## **警告** **本製品について**

-  煙が出たり、異臭、異音などの異常を感じたりしたら、すぐに使用を中止してください。  
そのまま継続して使用すると、火災、感電、故障の原因になります。  
すぐにパソコンから本製品を抜いてください。
-  **絶対に分解したり、修理、改造をしたりしないでください。**  
火災、感電、故障、やけどの原因になります。
-  **内部に異物を入れないでください。**  
液体や異物が内部に入ってしまったときは、すぐにパソコンから本製品を抜いてください。  
水などの液体や金属片などの異物を入れると、火災、感電、故障の原因になります。



**注意**

**本製品について**



パソコンに接続した状態で本製品に無理な力を加えないでください。  
破損の原因になります。



**注意**

**お手入れについて**



ベンジン、シンナー、合成洗剤などの薬液を使用しないでください。  
変色の原因になります。汚れは、乾いた柔らかい布で拭き取ってください。

## ワイヤレス通信について

- ・本製品は 2.4GHz 帯の無線を使用しています。
- ・本製品は、妨害波のない見通し<sup>※</sup>通信で最大 10m の通信が可能ですが、同じ周波数帯を使用する無線 LAN アクセスポイントや無線 LAN、Bluetooth 搭載機器（パーソナルコンピュータ、ゲーム機、スマートフォンなど）やアマチュア無線、デジタルコードレス電話、電子レンジ等と電波の干渉が発生するため、これらの機器から妨害を受けて、音声途切れたり、リンクが切断する可能性があります。また、これらの機器に一時的な妨害を与える可能性もございますので、ご利用の環境下でそれらが許容できない場合はご使用をお控えください。

※ 見通しとは、送信機と受信機の間には障害物（人体も含まれます）のない状態をいいます。また、見通しの良い場合でも、周囲に壁や天井がある場合は、電波が回折、もしくは反射するため、受信状態があまり良くないポイントが発生することがあります。

# comuoon sound connect の接続

本製品をパソコンに接続し、comuoon connect をペアリング (接続) します。

- ・ 1 台の comuoon sound connect に対し、最大で 4 台の comuoon connect を同時にペアリングできます。

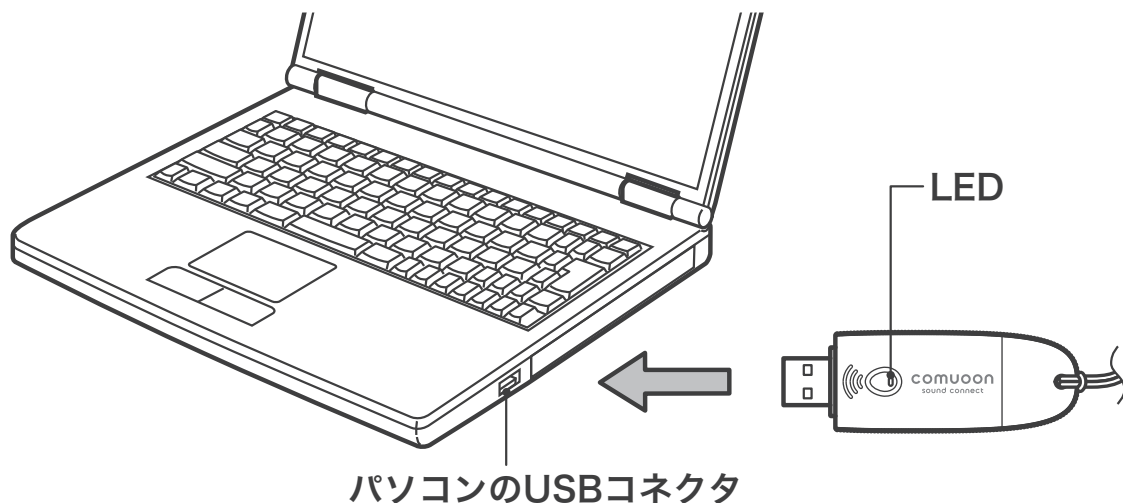
## 1 本製品のキャップを外し、パソコンの USB コネクタに接続します。

本製品の LED が点滅してペアリング待機中の状態になります。

- ・ 前回ペアリングを行っている場合は、本製品をパソコンに接続すると自動的にペアリングされます。以降の操作は不要です。

※ ハブなどを介さずに直接パソコンの USB コネクタに接続してください。

※ 本製品をパソコンに接続すると、ドライバーが自動的にインストールされます。



## 2 comuoon connect の電源を入れ、Ⓢ (ペアリングボタン) を押します。

ペアリングに成功すると、本製品の LED が点滅から点灯に変わります。

- ・ comuoon connect を追加でペアリングしたい場合は、追加する comuoon connect の Ⓢ (ペアリングボタン) を押してください。

※ comuoon connect の操作方法について詳しくは、comuoon connect の取扱説明書をご参照ください。

# パソコンでの出力の設定について

パソコン上で発生するすべての音を comuoon connect に出力する場合は、以下のように設定してください。

・ オーディオプレーヤーなどで音源を再生する場合は設定不要です。

※ パソコンの操作方法について詳しくは、お使いのパソコンの取扱説明書やヘルプなどをご参照ください。

## ■ Windows の場合（例：Windows 7）

- 1 コントロールパネルから「ハードウェアとサウンド」  
→ 「サウンド」を選択し、「再生」をクリックします。
- 2 「スピーカー CPI-WAM001-MU (Master-USB)」  
または「USB オーディオデバイス」が「既定のデバイス」  
に設定されていることを確認します。

※ 設定されていない場合は、「スピーカー CPI-WAM001-MU (Master-USB)」を  
右クリックして「既定のデバイスとして設定 (D)」を選択し、「OK」をクリック  
します。

## ■ Mac OS の場合（例：Mac OS X）

- 1 アップルメニューから「システム環境設定」→ 「サウ  
ンド」を選択し、「出力」をクリックします。
- 2 「CPI-WAM001-MU」を選択します。

# comuoon sound connect 製品仕様

電源電圧	5V 100mA (パソコンからの USB 給電)
無線部遅延量	100ms 以下
伝送方式	2.4GHz デジタル無線
電波到達距離	見通し 10m
動作温度	5°C~50°C
保存温度	-5°C~70°C
外形寸法	83.5mm (L) ×25.5mm (W) ×11mm (H)
質量	15 g
電源入力	5V 1A PC USB 給電
内部電源	3.3V デジタル電源
音楽データ	USB Audio Class 1.0
コネクタ	USB A コネクタ
対応 OS	Windows : Windows Vista、Windows 7、Windows 8.1/8、Windows 10 Mac OS : Mac OS X 10.6.4 以降

Microsoft®、Windows®、Windows Vista® は米国 Microsoft Corporation の米国およびその他の国における商標または登録商標です。

Apple、Mac OS の名称およびそのロゴは米国および他の国々で登録された Apple Inc. の商標または登録商標です。

## ■保証規定

本製品が、正常なご使用状態のもとで保証期間内に万一故障した場合、お電話、ホームページおよび E メールサポートにお問い合わせください。本書に従って無償にて故障の修理をさせていただきます。保証期間はご購入になった日より 1 年間です。ただし、次の場合は保証期間内でも有償となります。

1. 本書のご提示がない場合。
2. 本書に製品情報、ご購入日、販売店名、お客様情報の記入がない場合、または本書の字句を書き換えた場合。
3. 本製品の取扱説明書に記載された使用方法や注意事項に反するお取り扱いによって生じた故障、破損の場合。
4. 不当な修理や改造による故障、破損の場合。
5. お買い上げ後の移設、輸送、落下などによる故障、破損の場合。
6. 火災、公害、異常電圧、地震、雷、風水害その他天災地変などによる故障、破損の場合。
7. 接続しているほかの機器、その他外部要因による故障、破損の場合。
8. 付属品などの消耗による交換の場合。

本書は日本国内においてのみ有効です。  
This warranty is valid only in Japan.

本書は明示した期間、条件においての無償修理をお約束するもので、お客様の法律上の権利を制限するものではありません。保証期間経過後の修理については、お電話、ホームページおよび E メールサポートにお問い合わせください。

## お問い合わせ窓口 製品の仕様・使い方や修理・製品のご相談は、お電話、ホームページおよびEメールサポートまでお願いいたします。

当社では、聞こえが気になる方でもお問い合わせいただけるようにお電話とは別にメールアドレスおよびWebサイトでのお問い合わせを設置させていただいております。

[https://u-s-d.co.jp/contacts/form\\_loan/](https://u-s-d.co.jp/contacts/form_loan/)

E-mailの場合は、「support@u-s-d.co.jp」へお問い合わせください。

TELの場合は、 0120-033-553

保証の内容および条件につきましては、本書裏面の保証規定をご覧ください。

**受付時間 10:00～18:00 土・日・祝、弊社休業日を除く**

※お休み明けなどの混雑時はご返答にお時間をいただく場合がございます。

## ユニバーサル・サウンドデザイン株式会社

〒105-0022 東京都港区海岸1-9-11 マリンクス・タワー 2F

URL: <http://u-s-d.co.jp>



**落としたり、強い衝撃を加えたりしないでください。**

衝撃を加えてしまったときは、すぐにパソコンから本製品を抜いてください。そのまま継続して使用すると、火災、感電、故障の原因になります。



**雷が鳴りだしたら、本製品に触れたり、パソコンに接続したりしないでください。**

落雷による感電の原因になります。



**水や薬液のかかる恐れのある場所で使用および保管しないでください。**

火災、感電、故障の原因になります。



**高温、多湿、ほこりの多い場所で使用しないでください。**

窓際や車中など直射日光のあたる場所、ストーブのような暖房器具の近くなど高温になる場所、調理台や加湿器の近くなど油煙のあたる場所、湿気の多い場所、またほこりの多い場所で使用すると火災、感電、故障の原因になります。

